

## ライセンスキー取得手順

ウインドリバーウェブサイトからライセンスキーを取得することができます。短時間でライセンスキーが入手できますので、手順をご覧になり、是非ご利用下さい。

ご不明な点は、  
ウインドリバー(株)セールスオペレーション部 'Key-jp@windriver.com' までメールでお問い合わせ下さい。

ウインドリバー株式会社

[www.windriver.com/licensing](http://www.windriver.com/licensing) をご覧下さい。

Login ボタンを押して下さい。

**WIND RIVER** Device Software Optimization · Develop · VxWorks · Linux

Industry Solutions Products Services Partners Customers Education Support

**SUPPORT**  
Product Activation

Wind River Home : Licensing

**Licensing**

On this site, you can activate your products and manage the deployment of Wind River software. This facility is currently intended for license administrators. To use the site, you will need the **License Administrator Essentials** sheet that is shipped with your product. For additional installation, licensing, and workgroup configuration help, see [Site Configuration Documentation](#) (for products that include Wind River Workbench 2.6 and later).

Note: The Wind River portal works best with the following browsers: Internet Explorer 6.0+, Firefox 1.0+, Netscape 7.2+, Mozilla 1.7+.

[Login >](#)

Which products can be activated from this site?

Email Page Print Page More Info

Product Evaluations  
DOWNLOAD

[blogs.windriver.com](http://blogs.windriver.com)  
LEARN

Contact

1-800-545-9463  
Contact Us

オンラインサポートの ID をお持ちの方は、UserID とパスワードを入力し、ログインボタンを押して下さい。

オンラインサポートのIDをお持ちでない方は、「[Register for a User ID and Password](#)」をクリックして、IDを登録して下さい。

[Home](#) : [Company](#) : [Login](#)

Welcome to Wind River. Access to this page requires authentication.  
Please enter your user ID and password in the form below, then click 'Login'.

- [Register for a User ID and Password](#)
- Important information on Wind River Online [User Types](#).

\*\*\*\*\* [Log onto OCO](#) \*\*\*\*\*

User ID:

Password:  [Forgot your Password?](#)

1. *Manage Hosts*: ご購入されたソフトウェアに配置するホストを登録する機能。
2. *Manage Licenses*: ご購入されたソフトウェアの確認およびライセンスキーを取得する機能。

初めて登録される際は、「[Activate your products](#)」をクリックし、ご購入ライセンス番号を登録します。一度登録されますと、次回からこの作業は不要です。

# WIND RIVER

[Support Home](#)

[Downloads](#)

[Solutions](#)

[Licensing](#)

[lv](#)

[Support Home](#)

[Licensing](#)

[Manage Licenses](#)

[Manage Hosts](#)

[Search Activated Products](#)

[Transaction History](#)

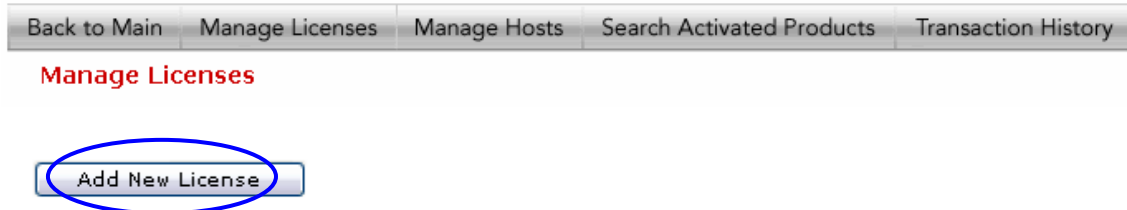
## License Community

### Welcome to the Product Activation Website

[Activate your products](#)

## 1. ライセンス番号の登録

画面左下の「Add New License」ボタンをクリックします。

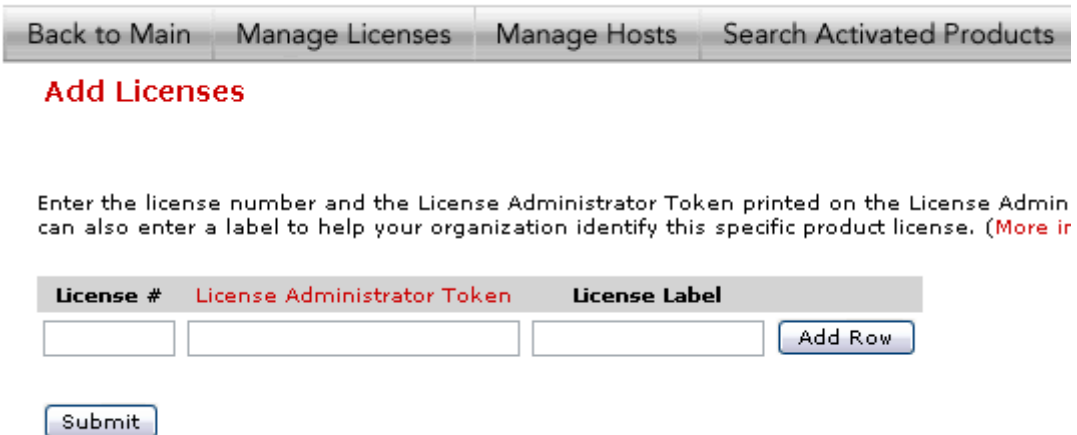


Back to Main   Manage Licenses   Manage Hosts   Search Activated Products   Transaction History

**Manage Licenses**

**Add New License**

下記の画面になります。



Back to Main   Manage Licenses   Manage Hosts   Search Activated Products

**Add Licenses**

Enter the license number and the License Administrator Token printed on the License Admin can also enter a label to help your organization identify this specific product license. ([More info](#))

License #	License Administrator Token	License Label
<input type="text"/>	<input type="text"/>	<input type="text"/>

**Add Row**

**Submit**

「License #」欄には、ライセンス番号を入力します。

「License Administrator Token」欄には、製品に同梱された License Administrator Essentials に含まれている License Administrator Token を入力します。

Thank you for choosing Wind River software for your device development needs. The document contains important information that you may need when installing your product or working with Wind River. The information above will describe you with the products you have purchased.

You can receive and manage your license file online at [www.windriver.com/licensing](http://www.windriver.com/licensing). You will receive a download token to set up an online account in order to verify & claim all the rights.

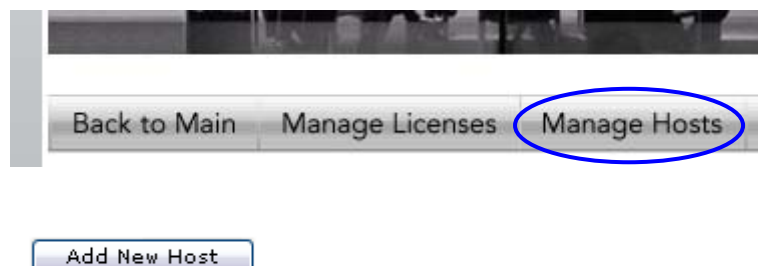
**ABOUT YOUR ORDER**

License Administrator Token	0D356G68-555884-871dgt.Rt
License Authorization Code (LAC)	667884-1234-Hn5BS
License Number	667884
Purchase Order	109679
Sales Order	1467890-2

「License Label」欄は、管理されやすいもの（例えば開発場所やプロジェクトが判別しやすいもの、等）を入力して下さい。入力したら、「Submit」ボタンをクリックします。

## 2. ホストの登録

Manage Hosts を選択し、画面左下の「Add New Host」をクリックします。



「Label」欄は、それぞれのホストが判別しやすいようにつける名前を入力、Host Name、Host ID などを入力して下さい。

City、State/Province、Country を選択し、Create ボタンを押して、ホストを登録します。

Host Name、Host IDのご確認方法は、「[How to find my Host ID](#)」をご覧ください。

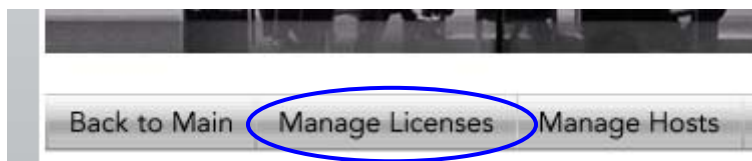
A screenshot of the "Create Host" form. At the top, there is a navigation bar with five buttons: "Back to Main", "Manage Licenses", "Manage Hosts", "Search Activated Products", and "Tran". Below the navigation bar, the title "Create Host" is displayed in red. The form contains the following fields and controls:

- Label: Text input field
- Host name\*: Text input field
- Host ID\*: Text input field with a link "How to find my Host ID" circled in blue to its right.
- Borrow Period (days)\*: Text input field with the value "7".
- City\*: Text input field
- State / Province\*: Text input field
- Country\*: Dropdown menu with "United States" selected.
- First Name: Text input field
- Last Name: Text input field
- Email: Text input field
- Phone: Text input field

At the bottom left of the form, there is a "Create" button.

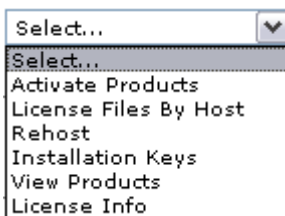
### 3. ライセンスキーの取得

Manage Licenses をクリックし、ライセンスキーを取得します。



登録されたライセンスが表示されます。

License #▲	License Label	Role	Actions
54238	54238	Administrator	Select... ▼



*Activate Products:* ライセンスキーを発行する機能。

*License Files By Host:* このライセンス番号で発行されたライセンスファイルが表示されます。

*Rehost:* ホストマシン変更などによるライセンスキーを再発行する機能。

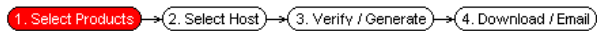
*Installation Keys:* このライセンスでご購入された製品のインストールキーが表示されます。

*View Products:* ご購入された製品名や、その保守期限とステータスが表示されます。

*License Info:* ライセンス番号と、ライセンスされた会社名が表示されます。

ここでは、「Activate Products」をクリックします。

Select Products



License #: 54238

The following is a list of all the license-managed products that can be activated for the given license number. Only license managed Wind River products are displayed here. Some licenses may therefore not display any products – for example an “OEM” license type may have no products li

Select the products you want to activate, then click “Next”.

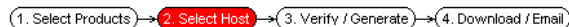
<input type="checkbox"/>	Product Code▲	Product Description	Cfg	Purchased Qty	Activated Qty	Available Qty	License Type	End date	Over
<input type="checkbox"/>	500-115975	Wind River General Purpose Platform VxWorks Edition 3.3, Subscription	1	5	0	5	NL	31-Jul-2007	N/A
<input type="checkbox"/>	500-115983	Wind River Platform ID VxWorks Edition 3.3, Subscription	1	5	0	5	NL	31-Jul-2007	N/A
<input type="checkbox"/>	500-115987	Wind River Platform CD VxWorks Edition 3.3, Subscription	1	5	0	5	NL	31-Jul-2007	N/A
<input type="checkbox"/>	500-115991	Wind River Platform NE VxWorks Edition 3.3, Subscription	1	5	0	5	NL	31-Jul-2007	N/A

Next

製品名や、ご購入数量、キーが発行された数量、残数(=購入数-発行された数量)が表示されます。

今回発行したい製品にチェックし(複数選択可能。)、 「Next」ボタンをクリックします。

Select Host



License #: 54238

Allocate the products selected in the previous screen to specific workstations (NL) or license servers (FL & UU). You can deploy different quantities of a product to different hosts by clicking the “Add Row” button. The hosts available in the drop-down menus are those you have specified in the **Manage Hosts** section.

Specify the quantity and host for each product before proceeding to the next screen.

Do not generate cumulative licenses [What does this mean?](#)

Node Lock

**Wind River General Purpose Platform VxWorks Edition 3.3, Subscription** Cfg: 1 Available Qty: 5 End date: 31-Jul-2007

Quantity Host Label

1 tok-jsuzuki Add Row Create New Host

Next

今回取得したい対象のホストを選択し、「Next」ボタンをクリックします。

[Back to Main](#) | [Manage Licenses](#) | [Manage Hosts](#) | [Search Activated Products](#) | [Transaction History](#)

**Verify / Generate**

(1. Select Products) → (2. Select Host) → **(3. Verify / Generate)** → (4. Download / Email)

Confirm the following new allocations for license # **54238**

Do not generate cumulative licenses

**Node Lock**

---

<b>Wind River General Purpose Platform VxWorks Edition 3.3, Subscription</b>	<b>Cfg: 1</b>	<b>Available Qty: 5</b>	<b>New Remaining Qty: 4</b>	<b>End date: 31-Jul-2007</b>
Quantity	Host Label			
1	tok-jsuzuki			

「Next」ボタンをクリックし、確定します。

**Download/Email Licenses**

(1. Select Products) → (2. Select Host) → (3. Verify / Generate) → **(4. Download / Email)**

License #: 54238

Email a summary to:  [Add a message](#)

Example: email1@company.com, email2@company.net

For each allocation listed below, you can download the license now, or email it to the person responsible for operation and maintenance machine.

To email the license, enter the recipients contact information (one person per allocation) then click Send.

Individual Files	
<b>Host label</b>	tok-jsuzuki
<b>Host Name</b>	tok-jsuzuki
<b>Host ID</b>	000F1FFE6C18
<b>Email</b>	<input type="text" value="key-jp@windriver.com"/>
<b>First Name</b>	<input type="text" value="River"/>
<b>Last Name</b>	<input type="text" value="Wind"/>
<b>Phone</b>	<input type="text"/>
<b>License File</b>	<input type="button" value="Download"/>
	<b>Email Body</b>
	<input type="text"/>

Go back to [Manage Licenses](#)

ライセンスファイルが生成されました。

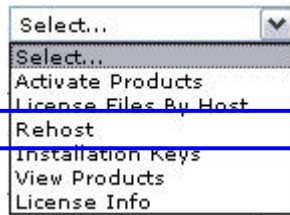
「Download」ボタンで、ライセンスファイルをダウンロードします。

「Send」ボタンをクリックすると、Email 欄に登録された E メールアドレスあてにライセンスファイルを送信することもできます。

## ホスト変更によるライセンスの消去

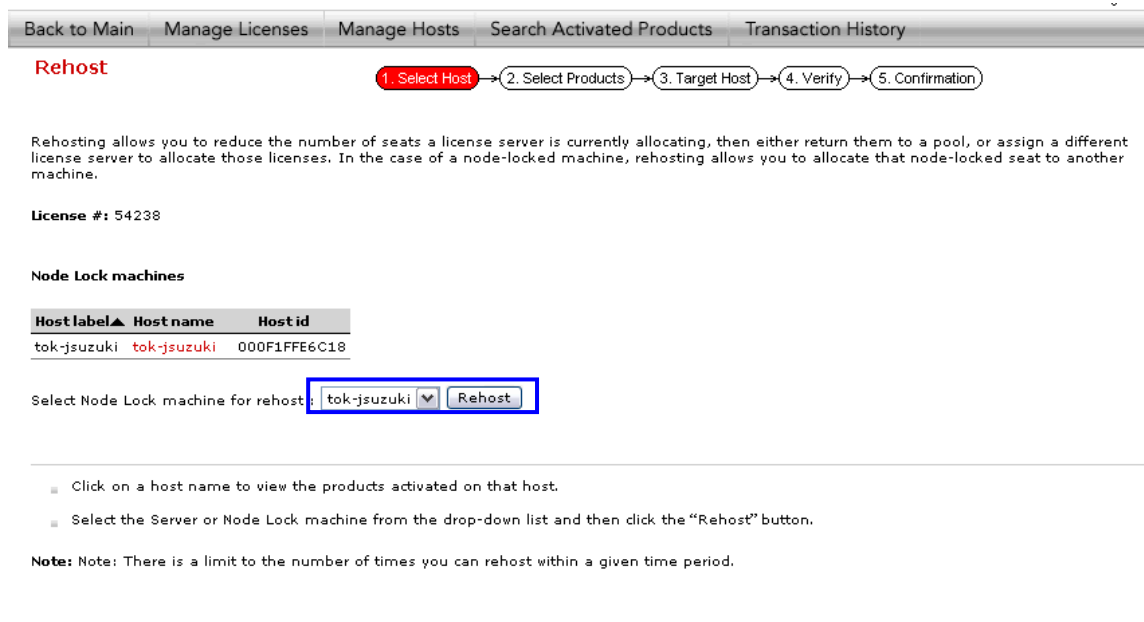
※ここでは、事前に Manage Hosts で、移行先のホストの登録を行っています。

Manage License 画面の「Rehost」を選択します。



発行済みのホスト情報が表示されます。

プルダウンから消去対象のホストを選択し、「Rehost」ボタンをクリックします。

A screenshot of the 'Rehost' process in a web application. At the top, there is a navigation bar with tabs: 'Back to Main', 'Manage Licenses', 'Manage Hosts', 'Search Activated Products', and 'Transaction History'. Below the navigation bar, the word 'Rehost' is displayed in red. A process flow diagram shows five steps: '1. Select Host' (highlighted in red), '2. Select Products', '3. Target Host', '4. Verify', and '5. Confirmation'. Below the diagram, there is a paragraph of text explaining the rehosting process. Underneath, the 'License #' is shown as 54238. A section titled 'Node Lock machines' contains a table with columns 'Host label▲', 'Host name', and 'Host id'. The table has one row with values 'tok-jsuzuki', 'tok-jsuzuki', and '000F1FFE6C18'. Below the table, there is a form with a label 'Select Node Lock machine for rehost:' followed by a dropdown menu showing 'tok-jsuzuki' and a 'Rehost' button. At the bottom, there are two bullet points providing instructions: 'Click on a host name to view the products activated on that host.' and 'Select the Server or Node Lock machine from the drop-down list and then click the "Rehost" button.' A 'Note' at the very bottom states: 'Note: There is a limit to the number of times you can rehost within a given time period.'

Back to Main | Manage Licenses | Manage Hosts | Search Activated Products | Transaction History

**Rehost** (1. Select Host) → (2. Select Products) → (3. Target Host) → (4. Verify) → (5. Confirmation)

License #: 54238  
 Host label: tok-jsuzuki  
 Host name: tok-jsuzuki  
 Host id: 000F1FFE6C18

Company : WIND RIVER SYSTEMS INC

Reason for rehost : Machine crashed

Rehost all products on this host for License

Product Code	Product Description	Cfg	License Type	Activated Qty	End Date	Rehost Qty
500-115975	Wind River General Purpose Platform VxWorks Edition 3.3, Subscription	1	NL	1	31-Jul-2007	1

Back Next

選択したホストに登録された製品名とシート数などが表示されます。

「Reason for rehost」のリストから理由を選択します。

全シートを消去したい場合は「Rehost all products on this host for License」にチェックします。

シートの一部だけを消去したい場合は、Rehost Qty 欄に、消去する数を入力します。

「Next」ボタンをクリックします。

Back to Main | Manage Licenses | Manage Hosts | Search Activated Products | Transaction History

**Target Host** (1. Select Host) → (2. Select Products) → (3. Target Host) → (4. Verify) → (5. Confirmation)

- Seats can be activated at a later time by selecting **Manage Licenses**

License #: 54238

Allocate the products selected to specific workstations (NL\*) or license servers (FL\* or UU\*). You can deploy different quantities of a product to different hosts by clicking the "Add Row" button. The hosts available in the drop-down menus are those you have specified in the **Manage Hosts** section.

Specify the quantity and host for each product before proceeding to the next screen.

Do not generate cumulative licenses **What does this mean?**

**Node Lock**

Wind River General Purpose Platform VxWorks Edition 3.3, Subscription    Cfg: 1    Available Qty: 1    End date: 31-Jul-2007

Quantity: Host Label

1 tok-oshinaza Add Row Create New Host

Back Next

移行先のホスト(Target Host)を選択します。Floating, Unique User の場合は Qty も入力します。

移行先ホストが決まっていない場合は、「Return the seats to Pool」ボタンをクリックします。

Back to Main   Manage Licenses   Manage Hosts   Search Activated Products   Transaction History

### Rehost Verification

1. Select Host → 2. Select Products → 3. Target Host → 4. Verify → 5. Confirmation

**License #:** 54238  
**Host label:** tok-jsuzuki  
**Host name:** tok-jsuzuki  
**Host id:** 000F1FFE6C18

Company : WIND RIVER SYSTEMS INC

Reason for rehost : Machine crashed

Rehost all products on this host for License

Product Code▲	Product Description	Cfg	License Type	Activated Qty	End Date	Rehost Qty	Target Host	Target Qty
500-115975	Wind River General Purpose Platform VxWorks Edition 3.3, Subscription	1	NL	1	31-Jul-2007	1	tok-oshinaza	1

Use of Wind River software is subject to Software License Agreement ("Agreement") which you have previously accepted. Your Agreement may limit your use of the software by site, processor or other means. Nothing herein shall in any way replace or amend the terms of that Agreement.

By selecting "I Agree", you agree to remove and delete old license files from your system and confirm that the number of copies of Software in use does not exceed the number of licensed copies and that you are complying with all terms of your Agreement.

Once you click "Next" your products will be returned to the pool of available seats, and can be re-issued to another host by repeating the product activation process.

I Agree with the Software License Agreement.

赤枠内の文章をお読み下さい。  
「I Agree with the Software License Agreement」にチェックし、Next ボタンをクリックします。

Back to Main   Manage Licenses   Manage Hosts   Search Activated Products   Transaction History

### Rehosting Confirmation

1. Select Host → 2. Select Products → 3. Target Host → 4. Verify → 5. Confirmation

You have successfully rehosted the following products on the following host:

**License #:** 54238  
**Host label:** tok-jsuzuki  
**Host name:** tok-jsuzuki  
**Host id:** 000F1FFE6C18

Product Code▲	Product Description	Cfg	License Type	Rehosted Qty	End Date
500-115975	Wind River General Purpose Platform VxWorks Edition 3.3, Subscription	1	NL	1	31-Jul-2007

[Back to License Files By Host](#)

[Continue with Emailing new licenses files](#)

ライセンスキーの消去が完了しました。  
[Back to License Files By Host](#)または[Emailing new licenses files](#)にてライセンスキーを確認できます。